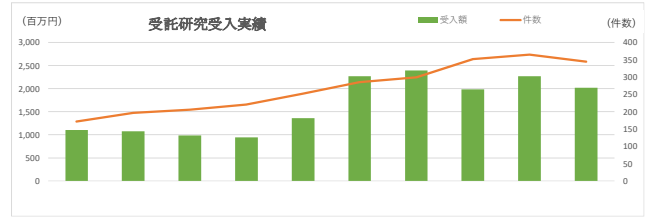
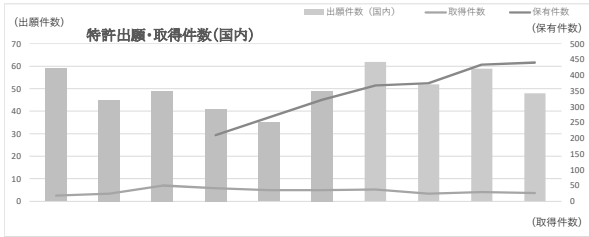


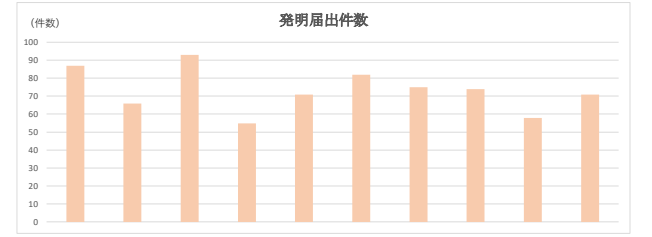
期間	H 2.2	H 2.3	H 2.4	H 2.5	H 2.6	H 2.7	H 2.8	H 2.9	H 3.0	R1
受入額	321	384	362	384	416	411	500	551	552	703
件数	227	243	243	279	293	318	313	316	352	389



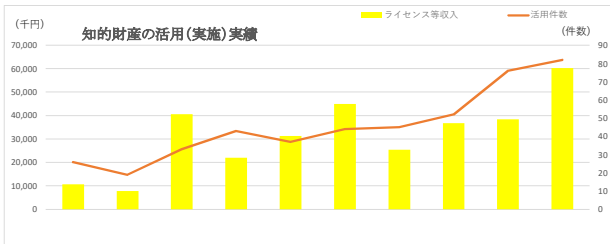
期間	H 2.2	H 2.3	H 2.4	H 2.5	H 2.6	H 2.7	H 2.8	H 2.9	H 3.0	R1
受入額	1,110	1,080	989	949	1,366	2,265	2,392	1,989	2,267	2,021
件数	172	197	206	221	252	285	299	352	365	345



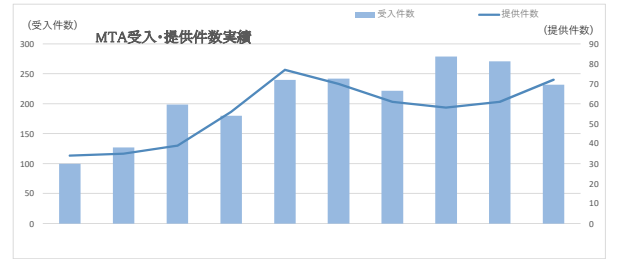
期間	H 2.2	H 2.3	H 2.4	H 2.5	H 2.6	H 2.7	H 2.8	H 2.9	H 3.0	R1
出願件数 (国内)	59	45	49	41	35	49	62	52	59	48
取得件数	18	24	50	41	35	35	37	24	29	26
保有件数				210	266	322	367	374	433	440



期間	H 2.2	H 2.3	H 2.4	H 2.5	H 2.6	H 2.7	H 2.8	H 2.9	H 3.0	R1
件数	87	66	93	55	71	82	75	74	58	71



期間	H 2.2	H 2.3	H 2.4	H 2.5	H 2.6	H 2.7	H 2.8	H 2.9	H 3.0	R1
ライセンス等収入	10,720	7,905	40,640	22,101	31,410	45,060	25,538	36,810	38,398	60,336
活用件数	26	19	33	43	37	44	45	52	76	82



期間	H 2.2	H 2.3	H 2.4	H 2.5	H 2.6	H 2.7	H 2.8	H 2.9	H 3.0	R1
受入件数	100	127	199	180	240	242	222	279	271	232
提供件数	34	35	39	56	77	70	61	58	61	72